



الفراعة العربية  
KINDERGARTEN

مدرسة الهدى الإسلامية



Est. 1999

REGINA HUDA SCHOOL



الجزء الثاني


اسم الطالب: .....

	أ	
ب	ت	ث
ج	ح	خ

د	ذ
ر	ز
س	ش
ص	ض
ط	ظ
ع	غ
ف	ق

ك	ل	م	ن	هـ	و	ي
---	---	---	---	----	---	---

لون الصورة :



ذ - ذئب


ذرة 9

مفهوم الأعداد . . .

لون الكمثرات السبع ثم اكتب:

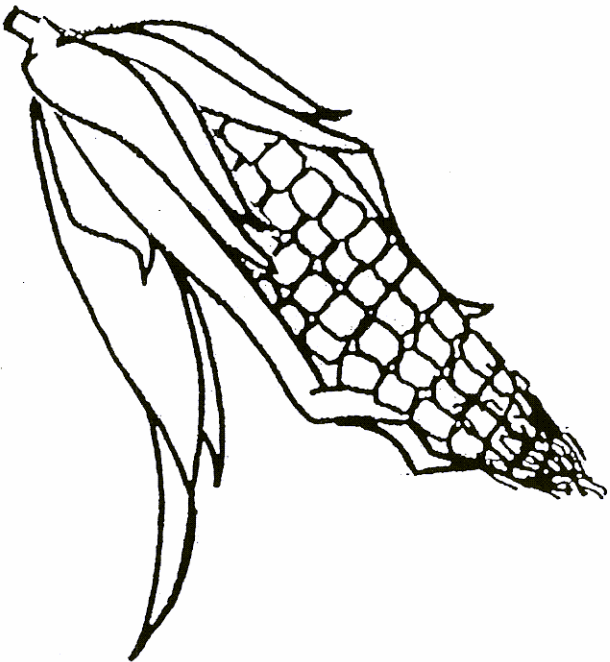
سبعة

٧



لون:

ذرة




ذ

-2-

اكتب:

ذ ذ ذ ذ ذ ذ ذ ذ ذ ذ ذ

ذرة ذرة ذرة



ذ ذ ذ ذ ذ ذ

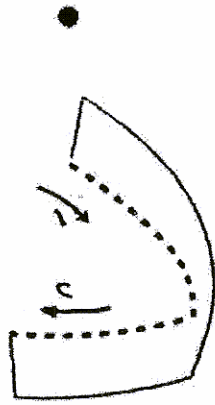
ذ ذ ذ ذ ذ ذ

ذ ذ ذ ذ ذ ذ


ذ ذ ذ ذ ذ ذ

ذ ذ ذ ذ ذ ذ

أكمل و لون الحرف باللون الأزرق :



اكتب بخط جميل :




ذ	ذ	ذ	ذ
ذ	ذ	ذ	ذ
ذ	ذ	ذ	ذ
ذيل	ذيل	ذيل	ذيل
ذرة	ذرة	ذرة	ذرة

ذ

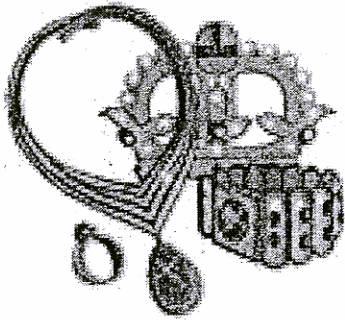
ضع دائرة حول حرف الذال ( ذ ) :



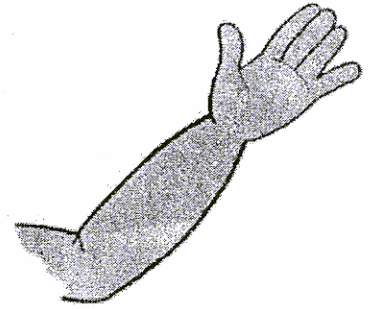
ذيل



ذرة




ذهب



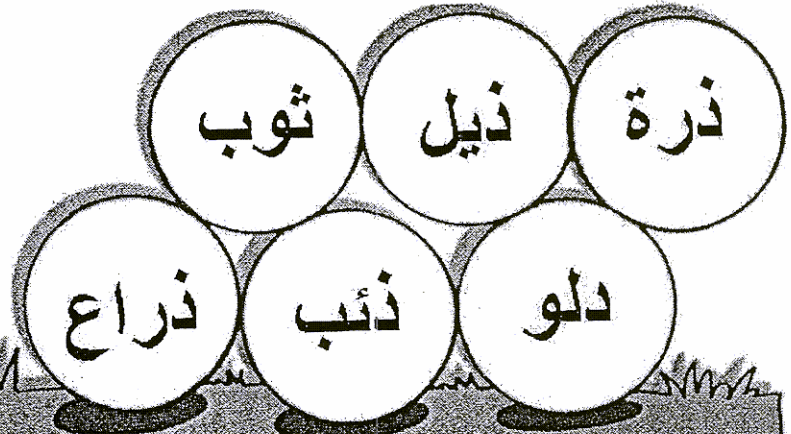
ذراع




صل حرف الذال بالصورة المناسبة :




ضع دائرة حول الكلمات التي تبدأ بحرف الذال :




صل كل كلمتين متماثلتين :




- صل بين النقاط . هل ترى شيئاً يبدأ بحرف ( ذ ) ؟  
نعم . إنه ( ذيل ) .



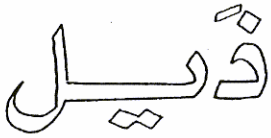












- لون حرف الدال ( د ) باللون الأحمر .  
- لون حرف الذال ( ذ ) باللون الأخضر .



- لون (ح) بالأحمر و (خ) بالأخضر و (د) بالبنفسجي  
و (ذ) بالأصفر.



ذ

Blank writing area with a dashed line for tracing.

ذ

Blank writing area with a dashed line for tracing.

ذ

Blank writing area with a dashed line for tracing.

ذو

Blank writing area with a dashed line for tracing.

ذِي

Blank writing area with a dashed line for tracing.

ذَا

Blank writing area with a dashed line for tracing.

ذ

Blank writing area with a dashed line for tracing.

ذ

Blank writing area with a dashed line for tracing.

ذ

Blank writing area with a dashed line for tracing.

ذو

Blank writing area with a dashed line for tracing.

ذِي

Blank writing area with a dashed line for tracing.

ذَا

Blank writing area with a dashed line for tracing.



ذرة

د

ريش

دجاج

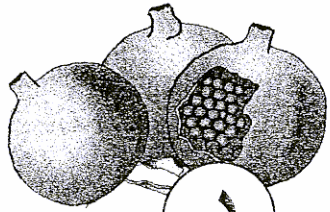
ذ

دب

فرو

ر

ذيل



را رو



دا ذو



دا دو

را رو

دا ذو

دا دو

را رو

دا ذو

دا دو

را رو

دا ذو

دا دو

ت

تي	تو	تا
تي	تو	تا
تي	تو	تا

ب

بي	بو	با
بي	بو	با
بي	بو	با

ج

جي	جو	جا
جي	جو	جا
جي	جو	جا

ث

ثي	ثو	ثا
ثي	ثو	ثا
ثي	ثو	ثا



خ

خا	خو	خي
خا	خو	خي
خا	خو	خي

ح

حا	حو	حي
حا	حو	حي
حا	حو	حي

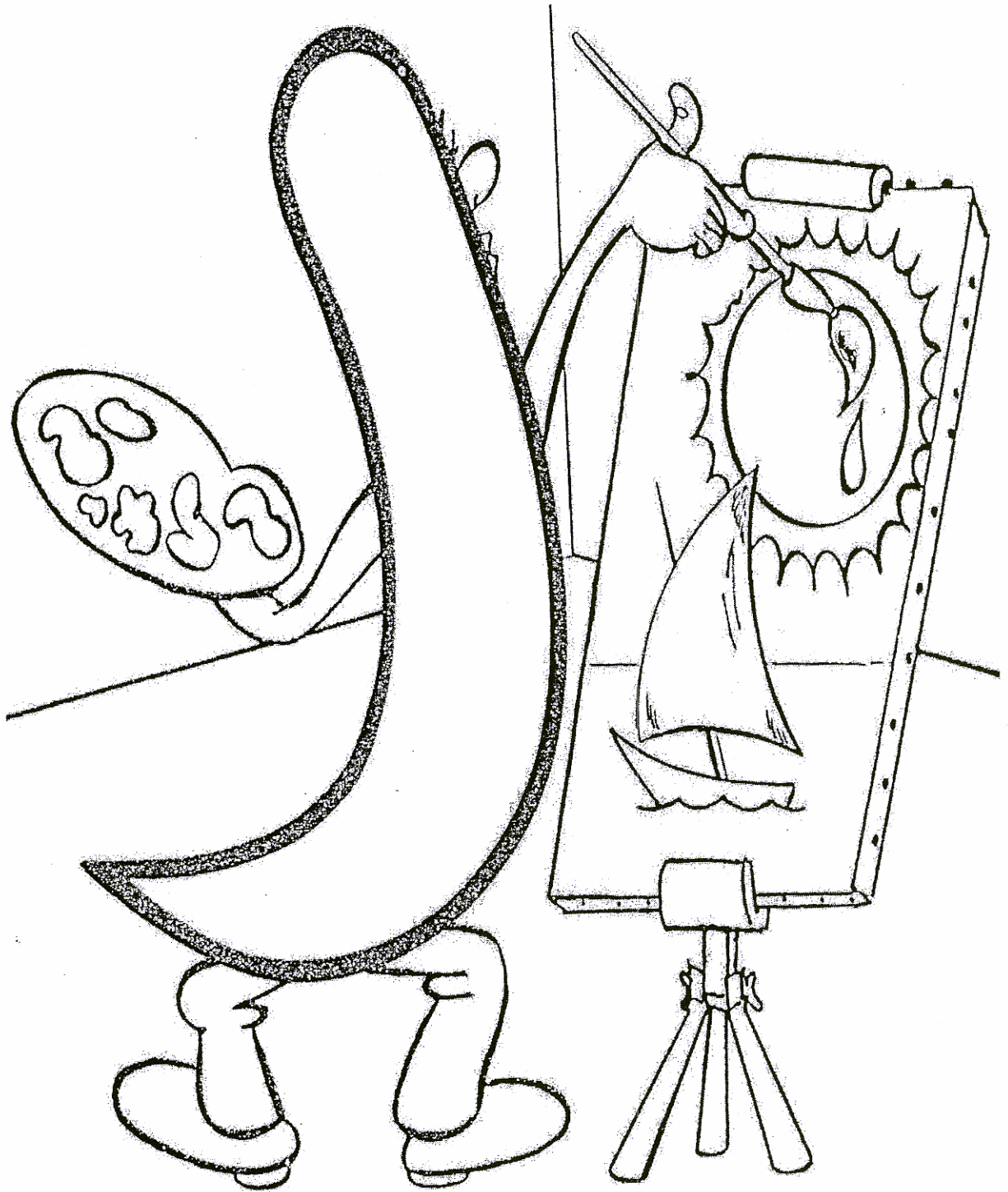
ذ

ذا	ذو	ذي
ذا	ذو	ذي
ذا	ذو	ذي

د

دا	دو	دي
دا	دو	دي
دا	دو	دي

لون الصورة :




ر - رسم

رأس (١٠) مفهوم الأعداد . . .

لون العصافير الثمانية ثم اكتب:

ثمانية


٨



٨

لون:

رأس




ر

-17-

اكتب:

ر ر ر ر ر ر ر ر ر ر ر



ر  
ر  
ر

ر ر ر ر ر ر

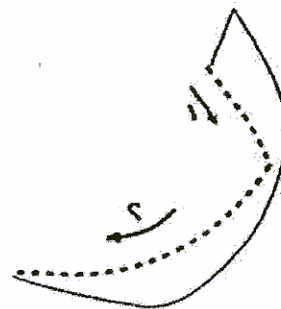
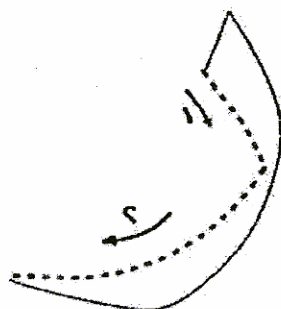
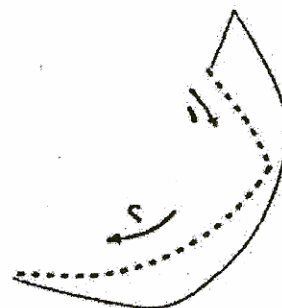
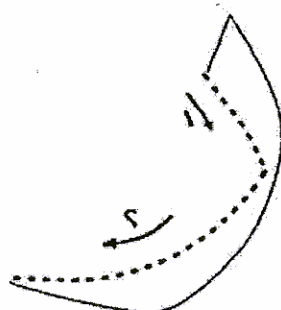

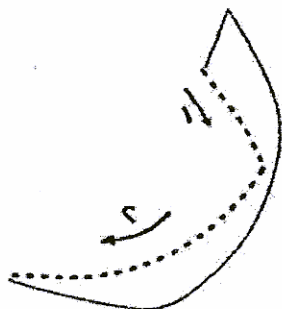
ر ر ر ر ر ر

ر ر ر ر ر ر




ر ر ر ر ر ر

ر ر ر ر ر ر

اكمل و لون الحرف باللون الأصفر :




اكتب بخط جميل :




ر	ر	ر	ر
ر	ر	ر	ر
ر	ر	ر	ر
رجل	رجل	رجل	رجل
رأس	رأس	رأس	رأس




ضع دائرة حول حرف الراء ( ر ) :




رجل




رأس



رسم




ريش



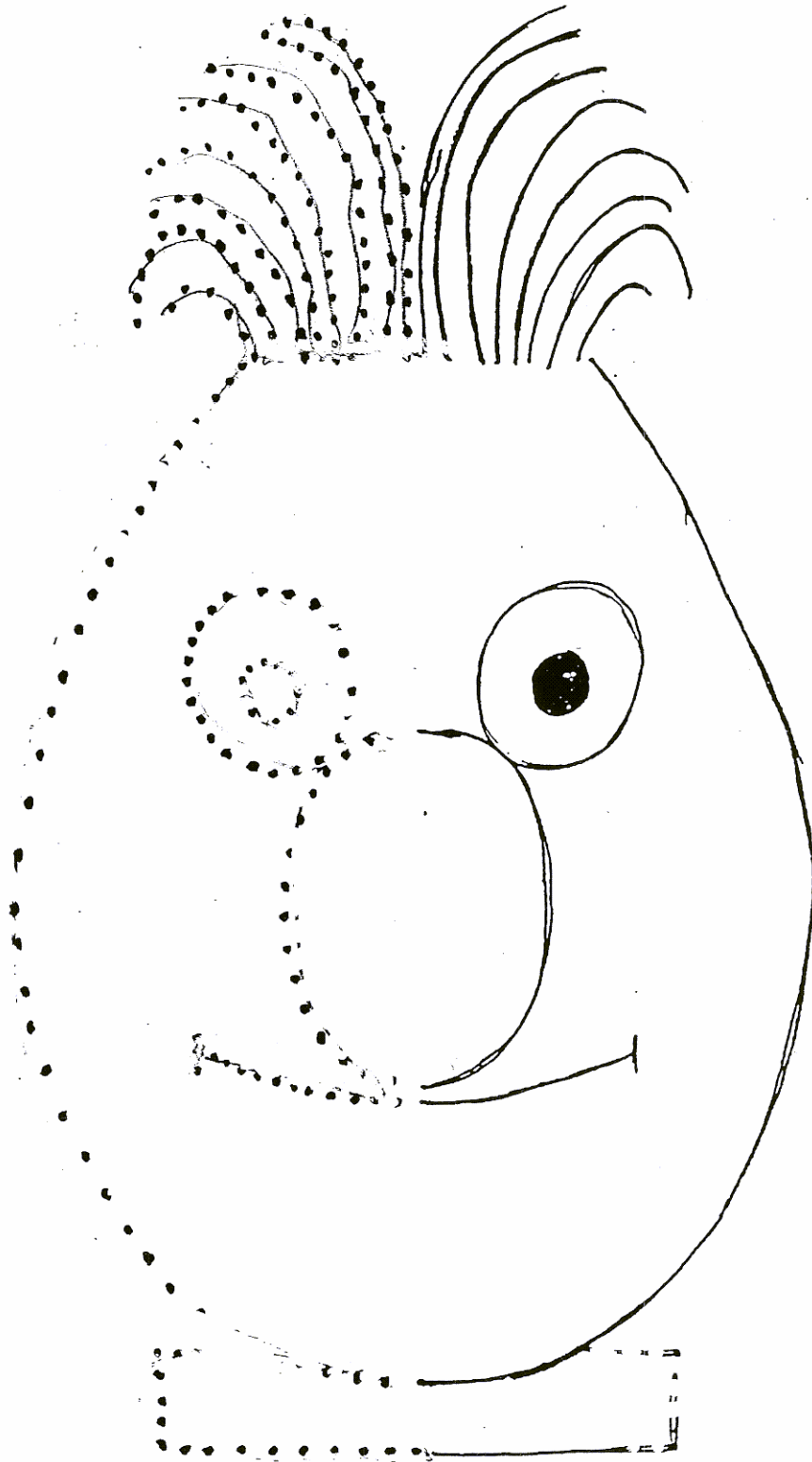
رمان

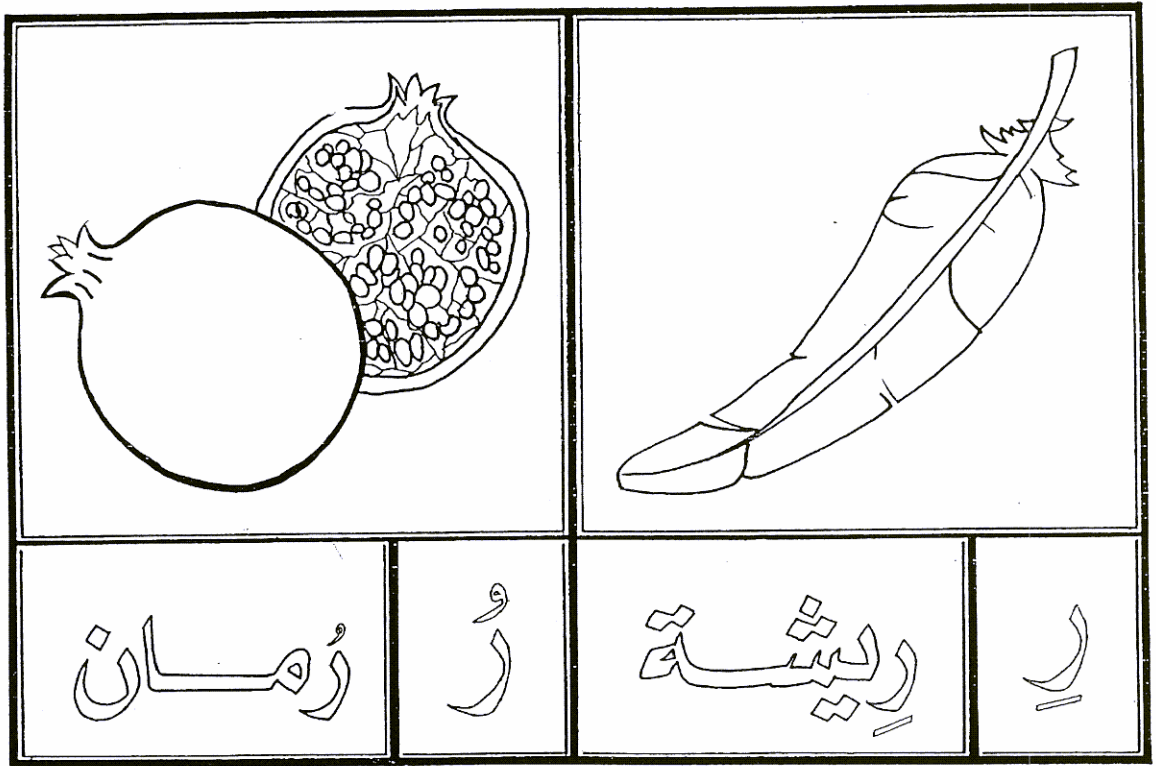
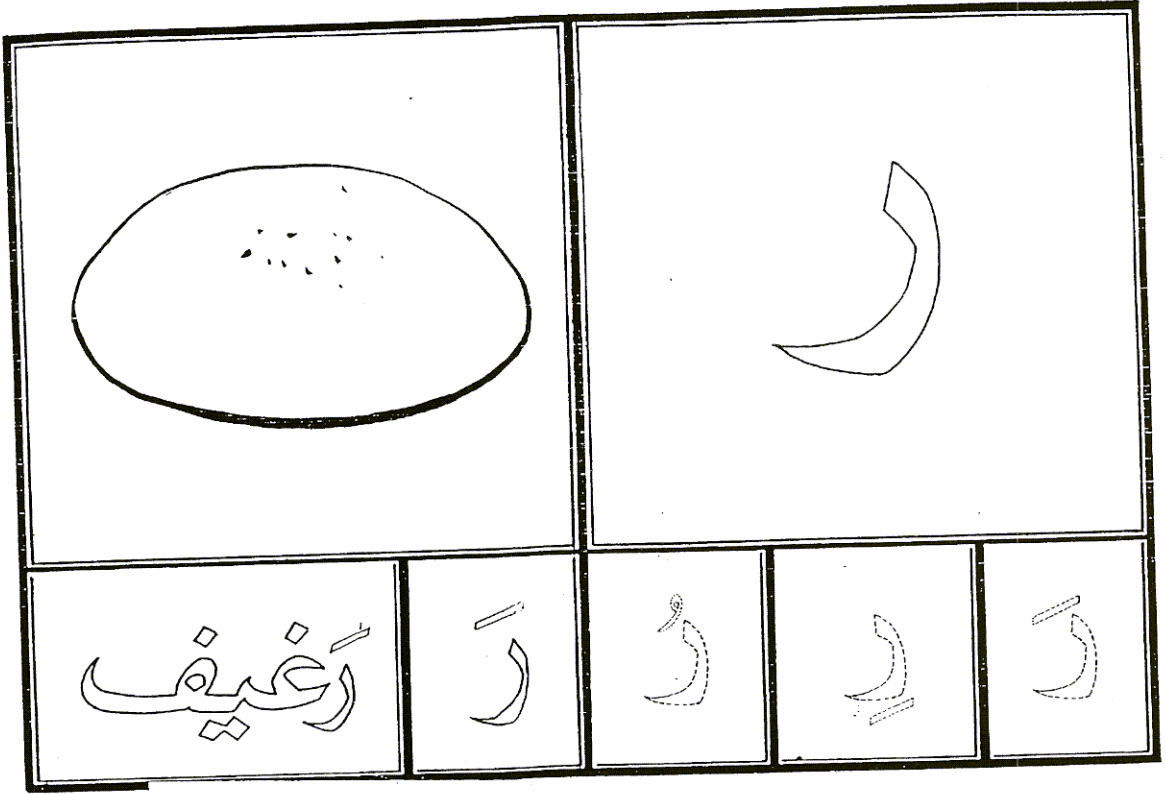
تتبع حرف الراء لتساعد الرجل فى الوصول الى الرغيف :

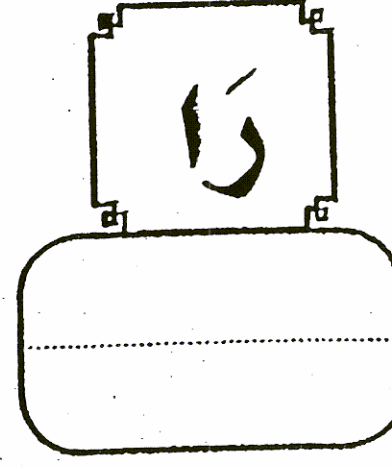




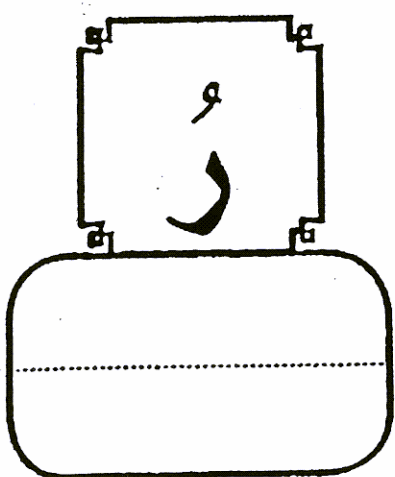





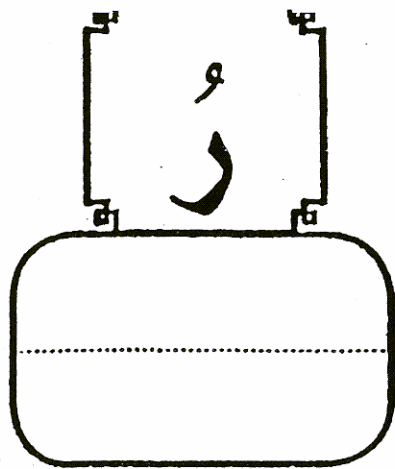





- صل بين النقاط لتحصل على الشكل الذي يبدأ  
بالحرف ( ر ) ألا وهو ( رأس ) .







لون الصورة :

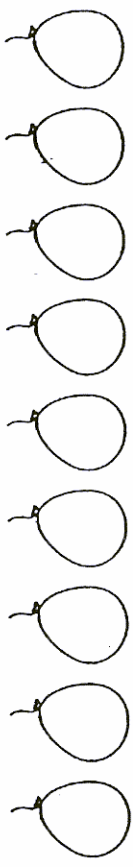


ز - زرافة

مفهوم الأعداد . . . ١١ زرافة

لون الحيوانات التبع ثم اكتب:

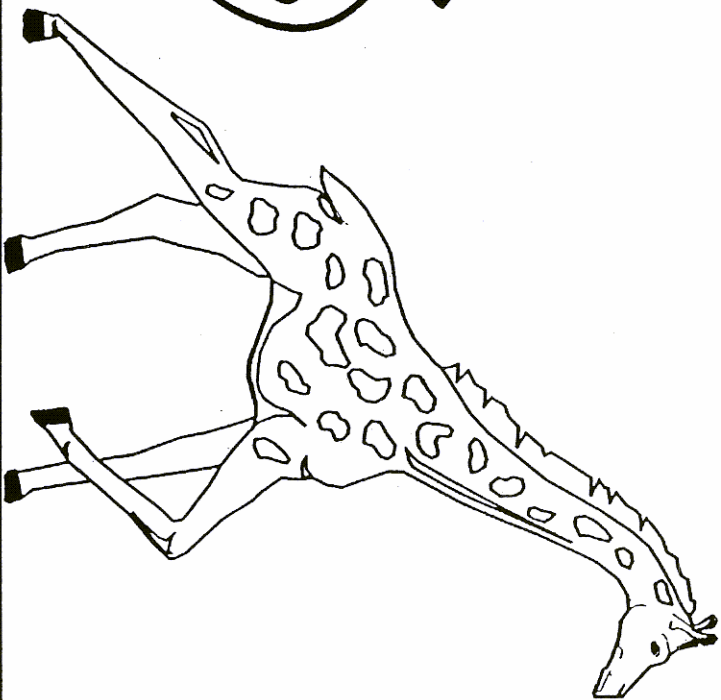
تسعة ٩



٩ ٩ ٩ ٩ ٩ ٩ ٩ ٩ ٩ ٩

لون:

زرافة



ز

- 27 -

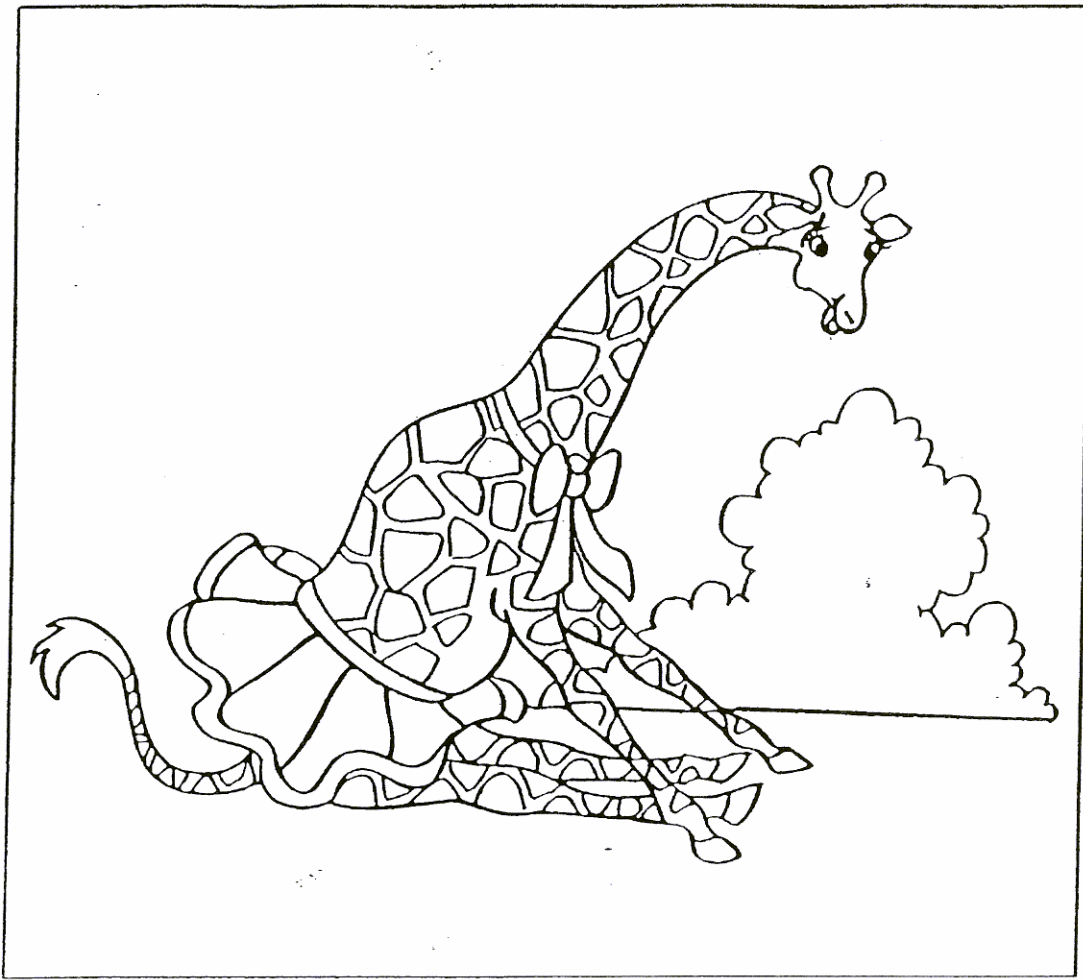
اكتب:

ز ز ز ز ز ز ز ز ز ز

ز

زرافة

زرافة



ز

ز

ز

ز

ز

ز

ز

ز

ز

ز

ز

ز

ز

ز

ز

ز

ز

ز

ز

ز

ز

ز

ز

ز

ز

ز

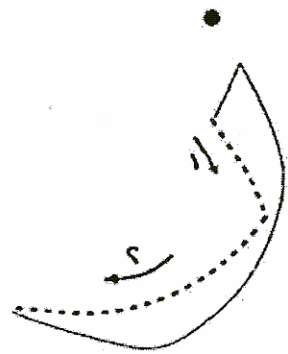
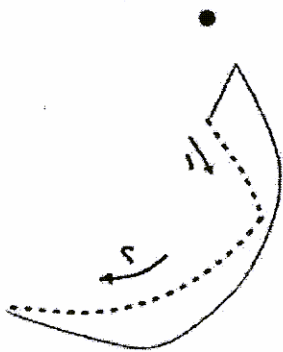
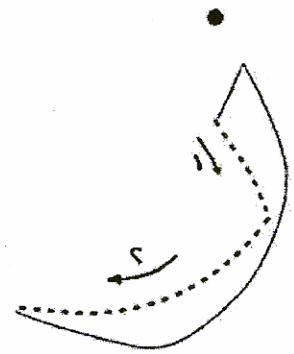
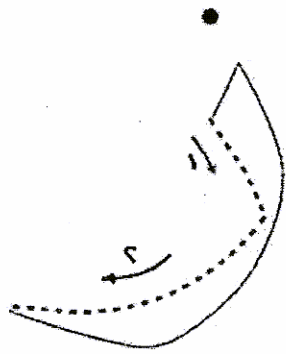
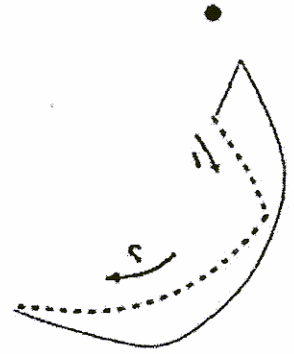
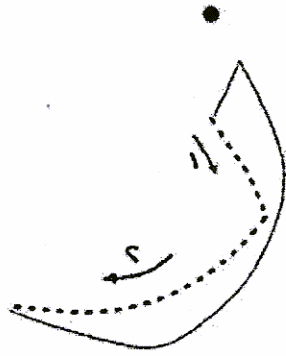
ز

ز



ز

ز

أكمل و لون الحرف باللون الأزرق :



اكتب بخط جميل :



ز	ز	ز	ز
ز	ز	ز	ز
ز	ز	ز	ز
زرع	زرع	زرع	زرع
زهرة	زهرة	زهرة	زهرة




ز


ضع دائرة حول حرف الزاي ( ز ) :




زهور



زرع



زينة



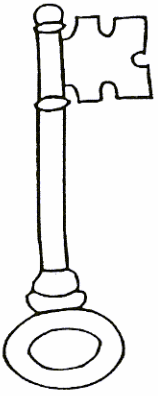
زرافة

لون د بني ذ أزرق ر أخضر ز برتقالي



- لون حرف الراء ( ر ) باللون الأزرق .

- لون حرف الزاي ( ز ) باللون البني .



ر

ز

خ

ج



ب

ز

ق




ف

ك

ر

ر



ي

ز

ا

ث

ي

س


ر



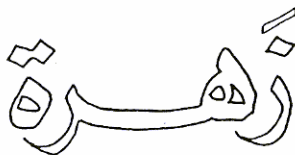




ز


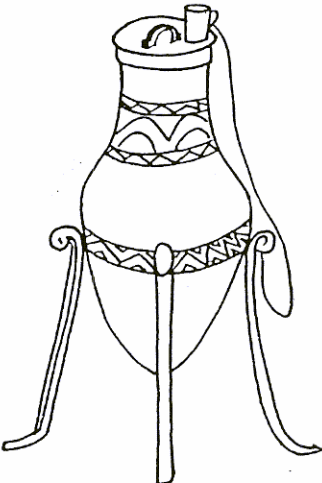
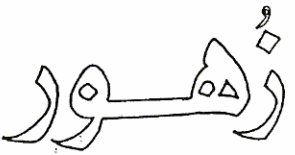

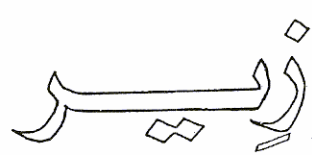

ط

ر





زُ

Blank writing area with a dashed midline.

زِ

Blank writing area with a dashed midline.

زَ

Blank writing area with a dashed midline.

زُو

Blank writing area with a dashed midline.

زِي

Blank writing area with a dashed midline.

زَا

Blank writing area with a dashed midline.

زُ

Blank writing area with a dashed midline.

زِ

Blank writing area with a dashed midline.

زَ

Blank writing area with a dashed midline.

زُو


Blank writing area with a dashed midline.

زِي

Blank writing area with a dashed midline.

زَا

Blank writing area with a dashed midline.




س - سفينة

سماكة (١٣) مفهوم الأعداد . . . .

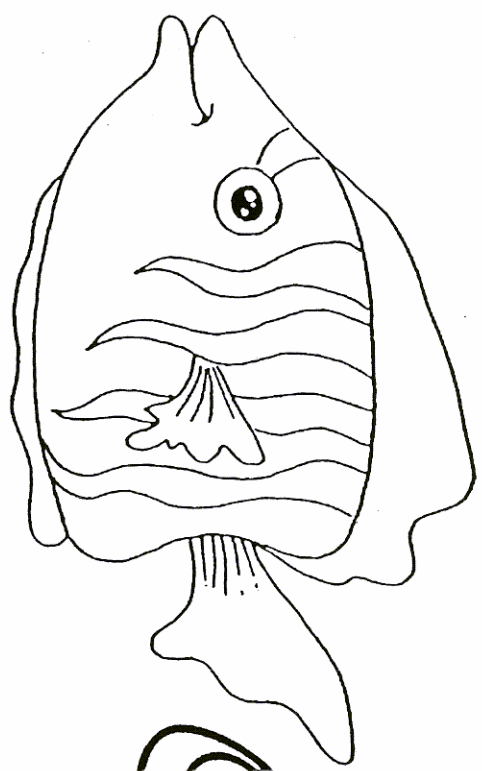
لون النحللات العشر ثم اكتب:

عشرة



لون:

سماك



سماك

- 38 -

اكتب:






س

سنجاب

سنجاب



س س س س س

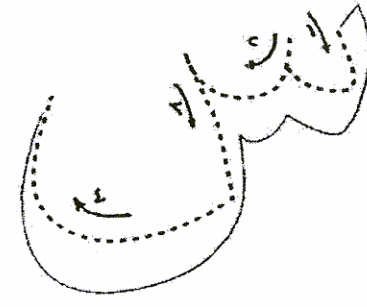
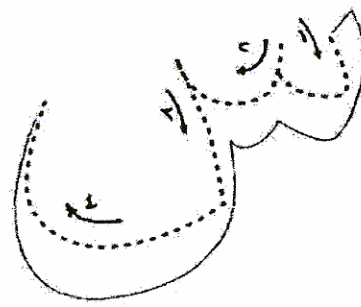
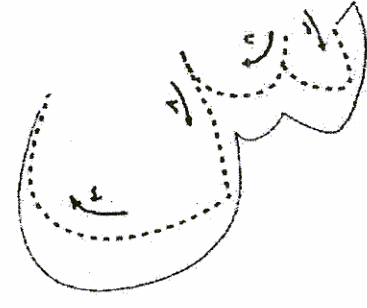
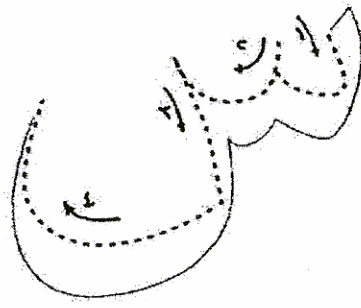
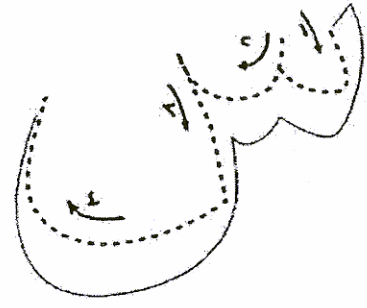
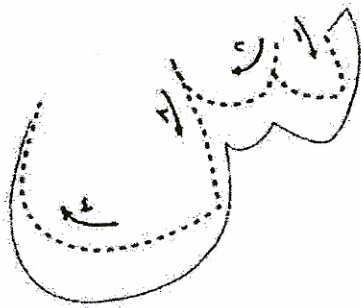
سس سس سس سس سس

سس سس سس سس سس


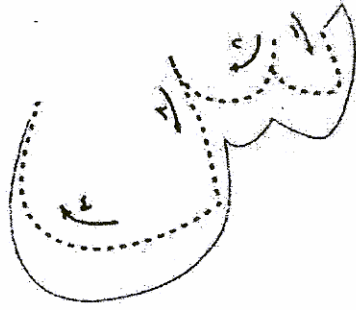
سس سس سس سس سس

سس سس سس سس سس

أكمل و لون الحرف باللون البنفسجي :




اكتب بخط جميل :




س	س	س	س
س	س	س	س
س	س	س	س
سماك	سماك	سماك	سماك
ساعة	ساعة	ساعة	ساعة

# س


ضع دائرة حول حرف السين ( س ) :




سحاب




سيارة



سمك

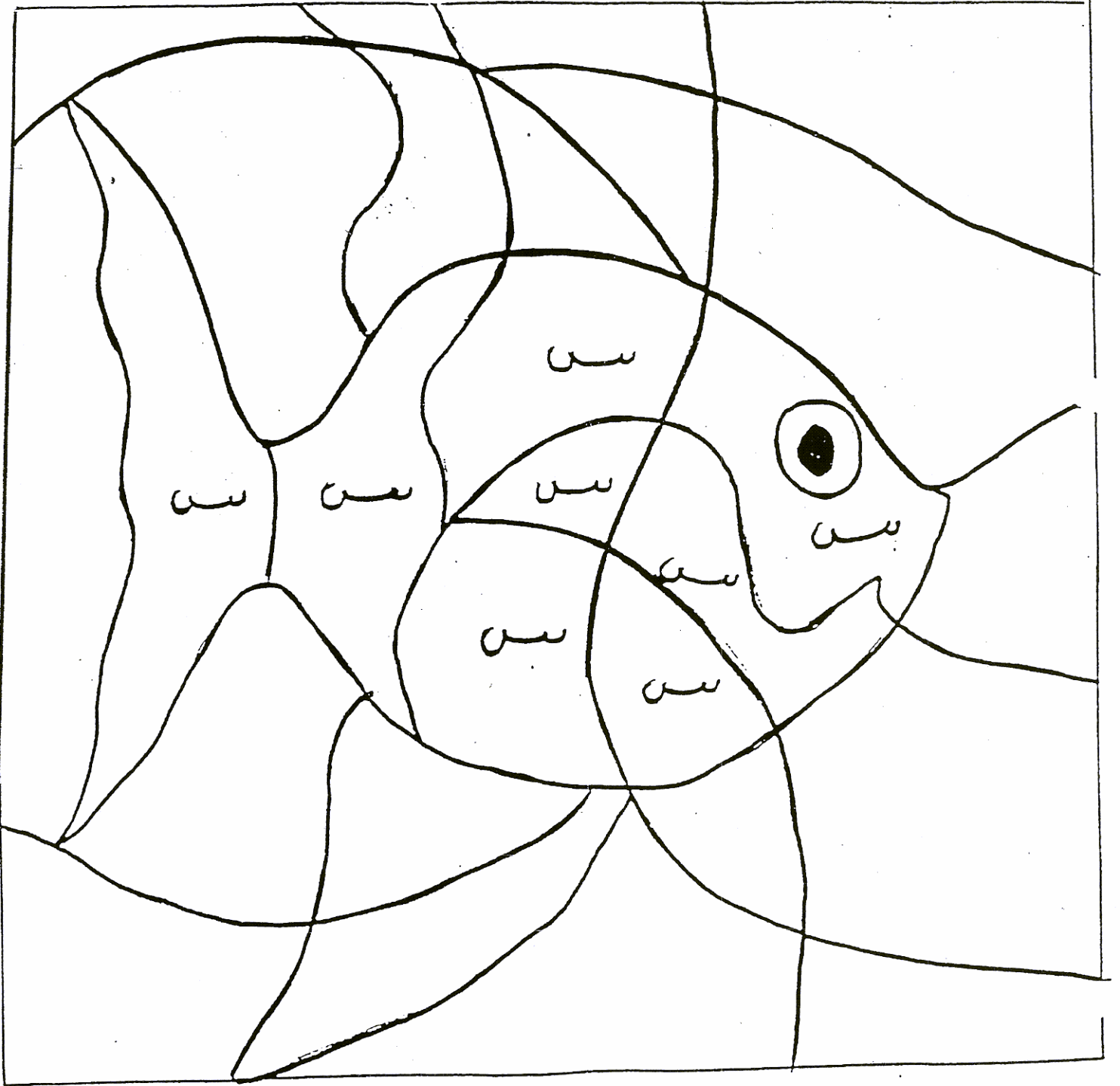


ساعة






سرير

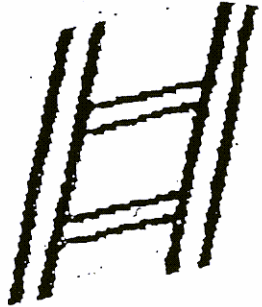

- لون الأشكال التي تحوي حرف (س).  
- هل ترى حيواناً يبدأ بحرف (س)؟ نعم . (سمك).



- سلحفاة تبدأ بحرف (س) لونها .



				
ساعة	س	س	س	س

			
سلم	س	سواك	س

سُ

Blank writing area with a dashed midline.

سِ

Blank writing area with a dashed midline.

سَ

Blank writing area with a dashed midline.

سُو

Blank writing area with a dashed midline.

سُوي

Blank writing area with a dashed midline.

سَا

Blank writing area with a dashed midline.

سُ

Blank writing area with a dashed midline.

سِ

Blank writing area with a dashed midline.

سَ

Blank writing area with a dashed midline.

سُو

Blank writing area with a dashed midline.

سُوي



Blank writing area with a dashed midline.

سَا

Blank writing area with a dashed midline.

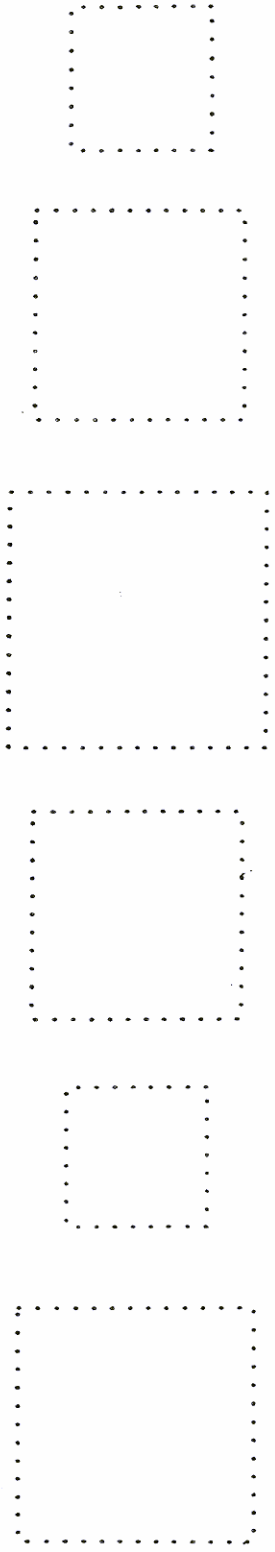


لون الصورة :



ش - شجرة

وصِّل النقط لتكوين الشكل الهندسي للمربع ثم لونه: - مفهوم الأشكال الهندسية... (١٣) شجرة



لون:

شجرة



ش

- 48 -


اكتب:

ش ش ش ش ش ش ش

ش

شجرة

شجرة



ش

ش

ش

ش

ش

ش

ش

ش

ش

ش

ش

ش

ش

ش

ش

ش

ش

ش

ش

ش

ش






ش

ش


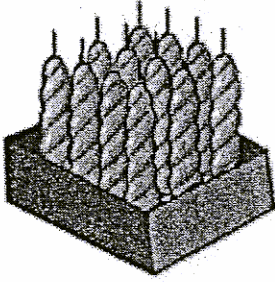
ش

ش

أكمل و لون الحرف باللون الأخضر :



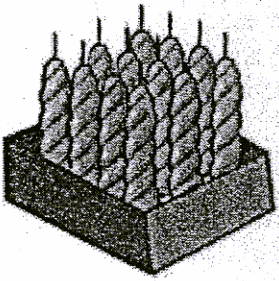
اكتب بخط جميل :




ش	ش	ش	ش
ش	ش	ش	ش
ش	ش	ش	ش
شمس	شمس	شمس	شمس
شمع	شمع	شمع	شمع

# ش

ضع دائرة حول حرف الشين ( ش ) :




شمع




شمس



شمسية




شجرة



شعر


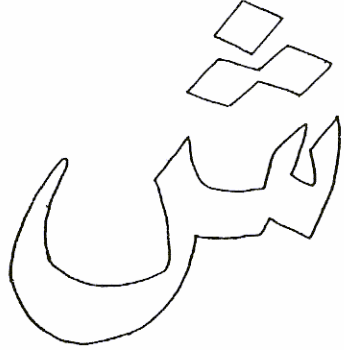





صل بين الحروف بالترتيب لتكتشف الشكل :









- لون حرف السين ( س ) باللون البرتقالي .  
- لون حرف الشين ( ش ) باللون البنفسجي .





ش

Blank writing area with a dashed line for tracing.

ش

Blank writing area with a dashed line for tracing.

ش

Blank writing area with a dashed line for tracing.

شو

Blank writing area with a dashed line for tracing.

شي

Blank writing area with a dashed line for tracing.

شا

Blank writing area with a dashed line for tracing.

ش

Blank writing area with a dashed line for tracing.

ش

Blank writing area with a dashed line for tracing.

ش

Blank writing area with a dashed line for tracing.

شو

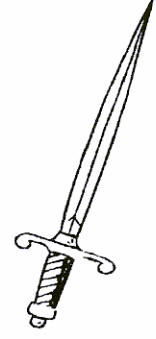

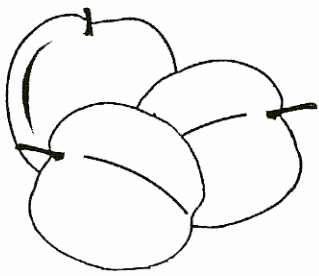


Blank writing area with a dashed line for tracing.

شي

Blank writing area with a dashed line for tracing.

شا

Blank writing area with a dashed line for tracing.



أَكْتُبُ: 

س

سا سو سي

سا سو سي

ز

زا زو زي


زا زو زي


ش	س	ز
شي	سي	زي
شي	سي	زي

ش

شا شو شي


شا شو شي





ص - صاروخ

وصّل النقط لتكوين الشكل الهندسي للمثلث ثم لونه: - مفهوم الأشكال الهندسية... ١٤ صبار



لون:

صبار و ص



ص

- 60 -


اكتب:

ص ص ص ص ص ص ص ص

ص

صقر

صقر



ص ص ص ص ص

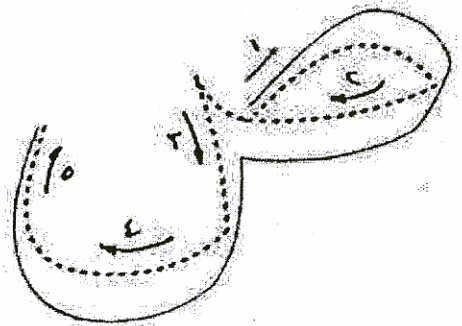
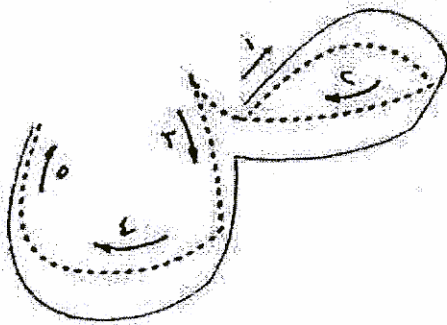
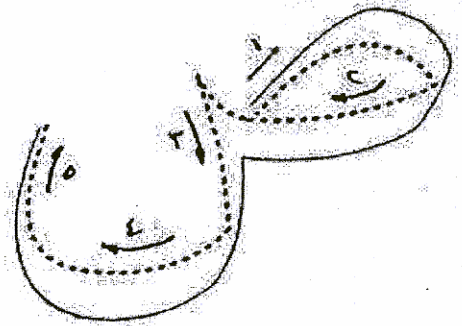
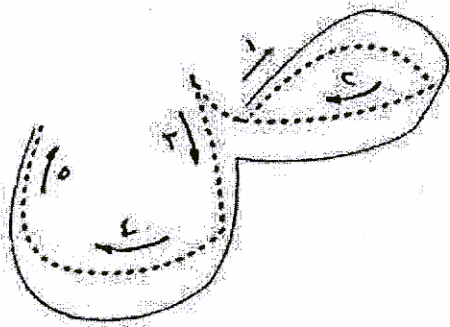
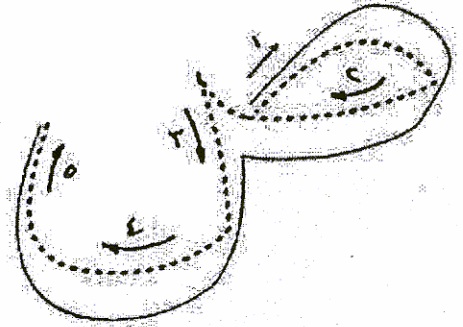
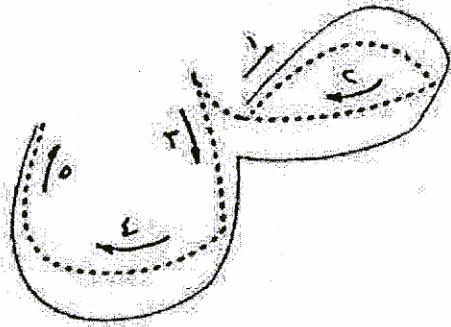
ص ص ص ص ص

ص ص ص ص ص

ص ص ص ص ص


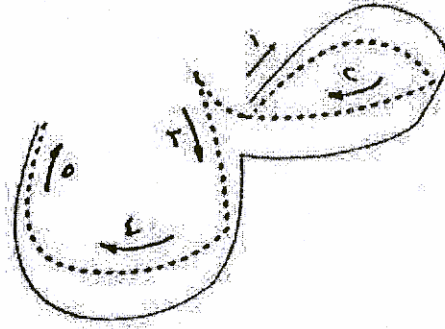

ص ص ص ص ص

أكمل و لون الحرف باللون الأصفر:






اكتب بخط جميل :




ص	ص	ص	ص
ص	ص	ص	ص
			ص
ص	ص	ص	ص
			ص
صقر	صقر	صقر	صقر
صو	صو	صو	صو

# ص - ص


ضع دائرة حول حرف الصاد ( ص ) :




صقر



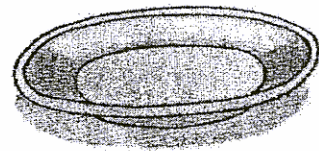
صوص



صاروخ

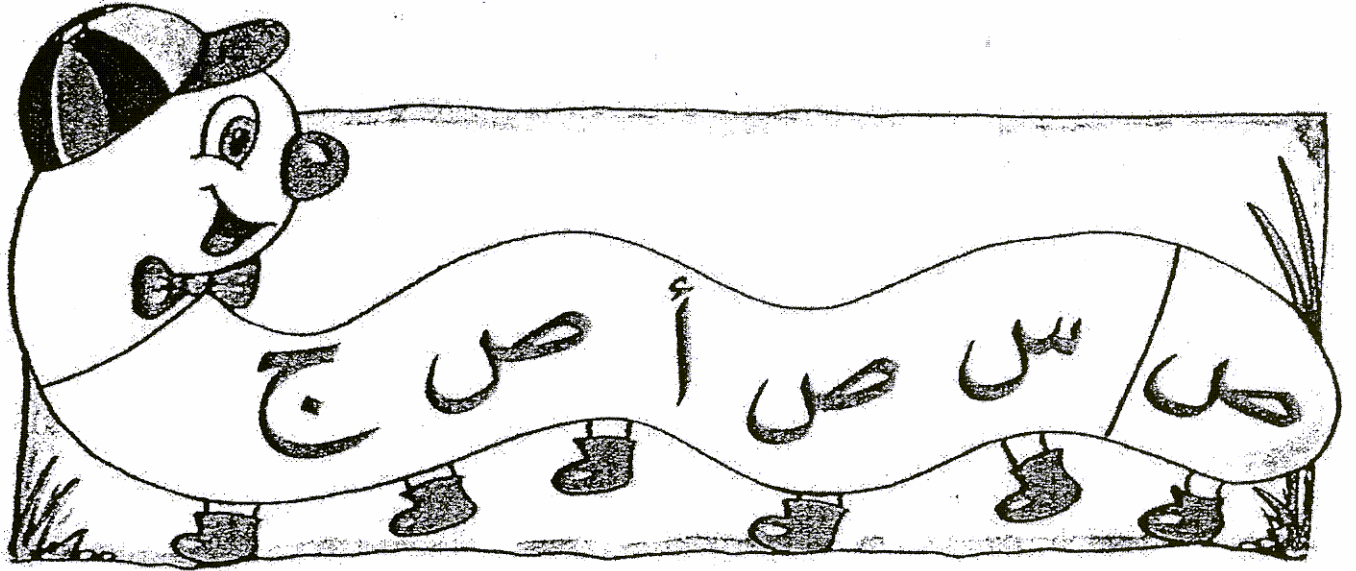


صورة



صحن


ضع دائرة حول حرف الصاد ( ص ) :




ضع دائرة حول حرف الصاد ( ص \_ ص \_ ص ) :



صاروخ




دراجة



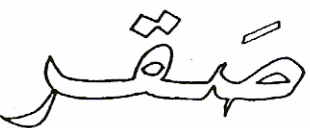












صقر

- لون تلك الصورة التي تبدأ بحرف (ص)  
(صورة).



صورة

صُ

Blank writing area with a dashed midline.

صِ

Blank writing area with a dashed midline.

صَ

Blank writing area with a dashed midline.

صُو

Blank writing area with a dashed midline.

صِي

Blank writing area with a dashed midline.

صَا

Blank writing area with a dashed midline.

صُ

Blank writing area with a dashed midline.

صِ

Blank writing area with a dashed midline.

صَ

Blank writing area with a dashed midline.

صُو

Blank writing area with a dashed midline.

صِي

Blank writing area with a dashed midline.

صَا

Blank writing area with a dashed midline.

لون الصورة :



ض - ضفدع





ض

ضفدع

ضفدع



ض ض ض ض ض




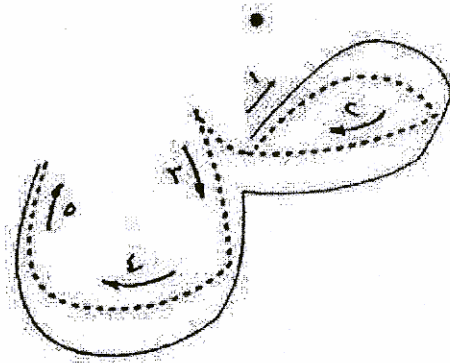


ض ض ض ض ض

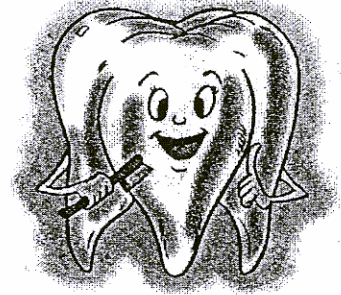
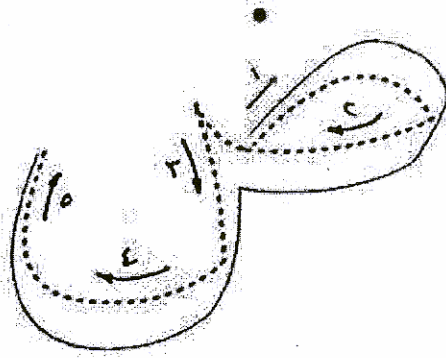

ض ض ض ض ض

ض ض ض ض ض

ض ض ض ض ض

أكمل و لون الحرف باللون الأخضر :






ض	ض	ض	ض
ض	ض	ض	ض
			ض
ض	ض	ض	ظ
			ظ
ضرس	ضرس	ضرس	ضرس
ضوء	ضوء	ضوء	ضوء

# ض - ضد

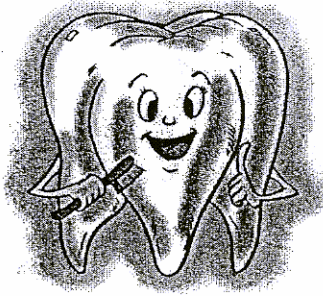
ضع دائرة حول حرف الضاد (ض) :



ضوء



ضفدع



ضرس




ضفيرة




ضابط


- لون الأشكال التي تحوي حرف ( ض ) .
- هل ترى شيئاً يبدأ بحرف ( ض ) ؟ نعم . ( ضفدع ) .



ضع دائرة حول حرف الضاد (ض \_ ضـ) :

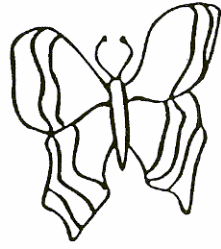


صل بين كل كلمتين متماثلتين :



- لون حرف الصاد ( ص ) باللون الأخضر .

- لون حرف الضاد ( ض ) باللون الأحمر .



ض

ص

ص

ث

ف



ظ

ث

ط

ي



ز



ض

ض

ص

س

ق

م



هـ

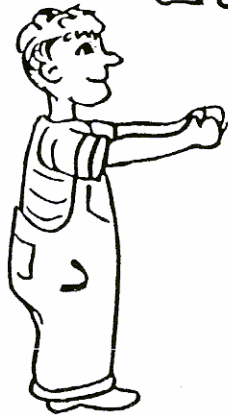
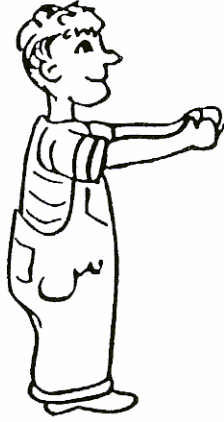
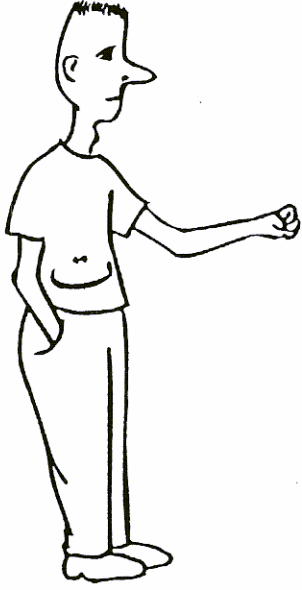
ض

ص

ب


ر


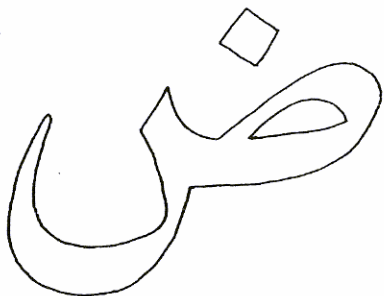
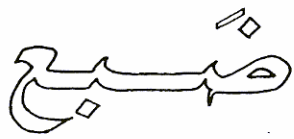




- صل بين الشخص والمثلجة التي تحمل نفس  
الحرف ، ثم قم على تلوينهما.











- صل الحروف المتماثلة ، ثم قم على تلوينهم.



ض

Blank writing area with a dashed midline.

ض

Blank writing area with a dashed midline.

ض

Blank writing area with a dashed midline.

ظ

Blank writing area with a dashed midline.

ظ

Blank writing area with a dashed midline.

ظ

Blank writing area with a dashed midline.

ض

Blank writing area with a dashed midline.

ض

Blank writing area with a dashed midline.

ض

Blank writing area with a dashed midline.

ظ

Blank writing area with a dashed midline.

ظ

Blank writing area with a dashed midline.

ظ

Blank writing area with a dashed midline.