



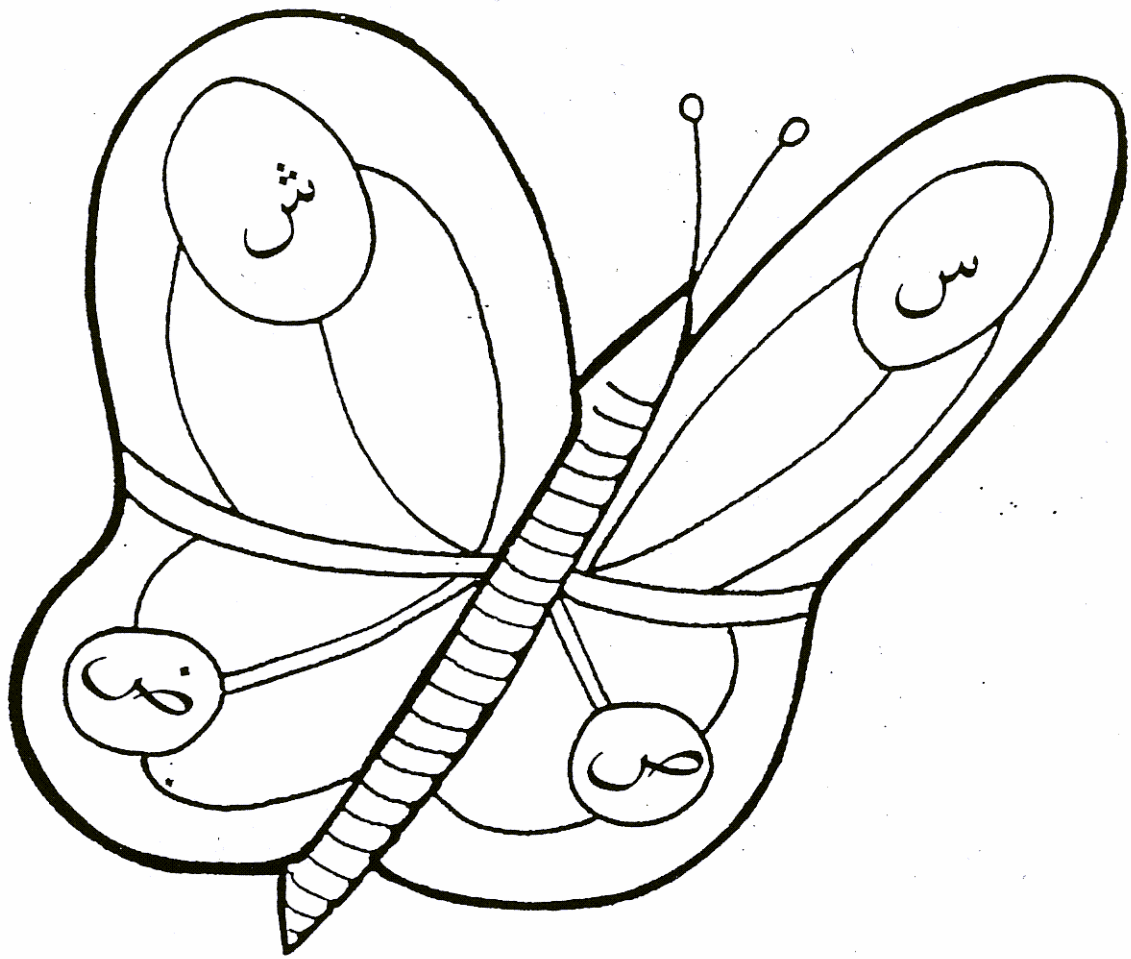
القراءة العربية

الجزء الثاني PART 2

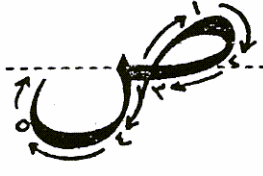
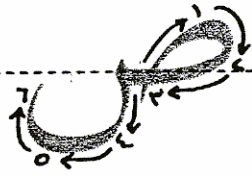
اسم الطالب:

الحروف العربيّة
THE ARABIC LETTERS





الدرس الأول (حرف الصاد - ص)



صَدَفُ

ص

صَدَفُ

ص




بَصَلُ

ص

بَصَلُ

ص



صَوْصُ


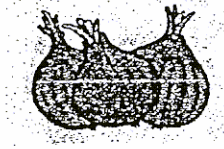
ص

صَوْصُ

ص



صل بين الصورة والكلمة التي تناسبها:



صَدْفٌ

صُوصٌ

بَصَلٌ

انسخ مايلي:

صَدْفٌ

صَدْفٌ

ص د ف

صَدْف

صَدْف

ص د ف

بَصَلٌ

بَصَل

بَ ص ل

بَصَل

بَصَل

بَ ص ل

صُوصٌ

صُوص

ص و ص

صُوص

صُوص

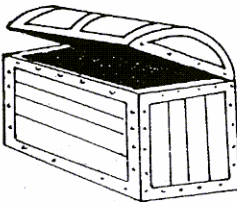
ص و ص

انسخ حرف الصاد:

ص صا ص صو ص صي


في أول الكلمة في وسط الكلمة في آخر الكلمة
ص (صَدَفٌ) صد (بَصَلٌ) / صد (أَصْبَعٌ) ص (قَفْصٌ) / ص (صُوصٌ)

لَوْنٌ واكْتَبْ




صَدُوقٌ

	ص



صِيْنِيَّةٌ

	ص



صَفْرٌ

	ص

ضع دائرة حول حرف الصاد الموجود في الكلمات: (صد، صد، ص، ص)

قَصْرٌ - صَوْصٌ - صَدْرٌ - قَفْصٌ - صَدْفٌ - بَصَلٌ

أوجد الكلمات الآتية من داخل المتقاطعة:

م	ش	م	ش
ص	د	فا	ب
و	س	ر	ص
ص	ر	ا	ل

صَدْفٌ

بَصَلٌ

صَوْصٌ

حلل الكلمات الآتية إلى حروفها الأصلية:

...../...../.....

صَدْفٌ


...../...../.....

بَصَلٌ



...../...../.....

صَوْصٌ

ارسم أو الصق صورة تحتوي على حرف الصاد واكتب اسم الصورة:



لَوْنٌ:



صَحْنٌ

صَقْرٌ

صل الحرف المناسب ثم اكتبه:

صَدَّ حَدَّ حَصَّ

لِـ بَلَّ قَرَّ

ضع دائرة حول حرف (الصار)

حَصَدَ صَنَعَ

نَظَرَ

حَرَصَ ظَهَرَ

صَاحَ

اكتب:

ص	ص	ص	ص	ص	ص	ص
						ص

الدرس الثاني (حرف الضاد - ض)

ض

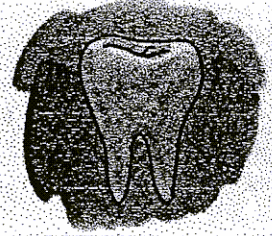
ض

ضرس

ض

ضرس

ض




مضرب

ض

مضرب

ض




بيض

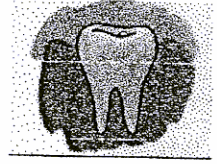

ض

بيض

ض



صل بين الصورة والكلمة التي تناسبها:



ضِرْسٌ

حَوْضٌ

مَضْرِبٌ

انسخ مايلي:

ضِرْسٌ

ضِرْسٌ

ضِرْسٌ

ضِرْسٌ

ضِرْسٌ

ضِرْسٌ

مَضْرِبٌ

مَضْرِبٌ

مَضْرِبٌ

مَضْرِبٌ

مَضْرِبٌ

مَضْرِبٌ

حَوْضٌ

حَوْضٌ

حَوْضٌ

حَوْضٌ

حَوْضٌ

حَوْضٌ

ضع دائرة حول حرف الضاد الموجود في الكلمات: (ضد، ضد، ض، ض)

مَضْرِبٌ - ضَأْنٌ - بَيْضٌ - ضِرْسٌ - حَوْضٌ - بَيْضَةٌ

أوجد الكلمات الآتية من داخل المتقاطعة:

ش	م	ح	م
ب	ض	و	ص
س	ر	ض	و
ل	ب	ر	د

ضِرْسٌ
مَضْرِبٌ
حَوْضٌ

حلل الكلمات الآتية إلى حروفها الأصلية:

...../...../.....

ضِرْسٌ


...../...../...../.....

مَضْرِبٌ


...../...../.....

حَوْضٌ

ارسم أو الصق صورة تحتوي على حرف الضاد واكتب اسم الصورة:



لَوْنٌ:



صَفِيْرَةٌ



ضَابِطٌ

صل الحرف المناسب ثم اكتبه:

ضَدُّ ضُضُّ ضُضُّ

ضَابِطٌ مَرِيْبٌ

ضَبُّ

ضع راءة هـ في حرف (الضار)

ضَرَبَ قَبَضَ

جَاعَ

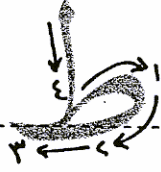
وَثَبَ وَضَعَ

حَرَثَ

اكتب:

ض	ض	ض	ض	ض	ض	ض
						ض

الدرس الثالث (حرف الطاء - ط)

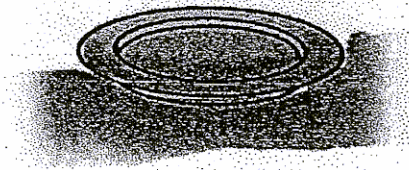


طَبَقٌ

ط

طَبَقٌ

ط




مَطَرٌ

ط

مَطَرٌ

ط



بَطٌّ


ط

بَطٌّ

ط



صل بين الصورة والكلمة التي تناسبها:



طَبَقُ

بَطَّ

مَطَرٌ

انسخ مايلي:

طَبَقُ

طَبَقُ

طَبَقُ

طَبَقُ

طَبَقُ

طَبَقُ

مَطَرٌ

مَطَرٌ

مَطَرٌ

مَطَرٌ

مَطَرٌ

مَطَرٌ

بَطَّ

بَطَّ

بَطَّ

بَطَّ

بَطَّ

بَطَّ

ضع دائرة حول حرف الطاء الموجود في الكلمات: (ط، ط، ط، ط)

سَطَّلٌ - طَبَّقَ - سَوَّطَ - مَطَّرَ - بَطَّ - طَبَّلَ

أوجد الكلمات الآتية من داخل المتقاطعة:

ط	ب	ق	ث
ص	د	م	ب
و	س	ط	ص
ب	ط	ر	ل

طَبَّقَ

مَطَّرَ

بَطَّ

حلل الكلمات الآتية إلى حروفها الأصلية:

...../...../.....

...../...../.....


...../.....

طَبَّقَ

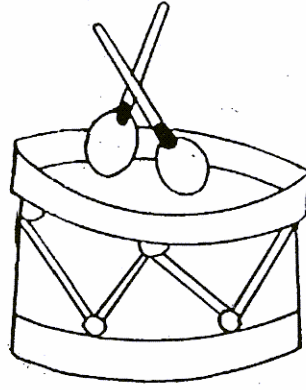
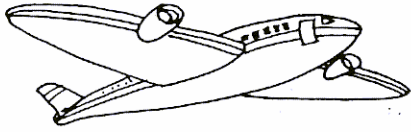
مَطَّرَ

بَطَّ

ارسم أو الصق صورة تحتوي على حرف الطاء واكتب اسم الصورة:



لَوْنٌ



طَائِرَةٌ

طَبْلٌ

صل الحرف المناسب ثم اكتبه:

ط ط ط

بَـةٌ مَاطِمٌ رَبٌّ

ضع دائرة حول حرف (الطاء)

طَبَعَ خَطَبَ

بَذَرَ

رَبَطَ ذَهَبَ

بَاعَ

اكتب:

ط	ط	ط	ط	ط	ط	ط

الدرس الرابع (حرف الظاء - ظ)

ظ


ظ

ظَرْفٌ

ظ

ظَرْفٌ

ظ

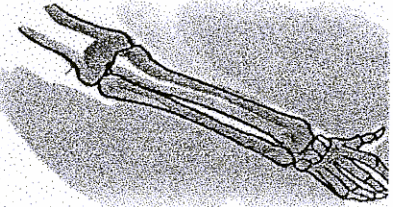


عَظْمٌ

ظ

عَظْمٌ

ظ



حَافِظٌ


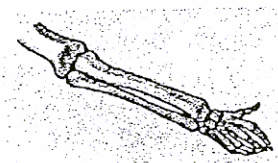
ظ

حَافِظٌ

ظ



صل بين الصورة والكلمة التي تناسبها:



ظَرْفٌ

عَظْمٌ

حَافِظٌ

انسخ مايلي:

ظَرْفٌ

ظَرْفٌ

ظَرْفٌ

ظَرْفٌ

ظَرْفٌ

ظَرْفٌ

عَظْمٌ

عَظْمٌ

عَظْمٌ

عَظْمٌ

عَظْمٌ

عَظْمٌ

حَافِظٌ

حَافِظٌ

حَافِظٌ

حَافِظٌ

حَافِظٌ

حَافِظٌ

انسخ حرف الظاء :

ظَ ظَا ظُ ظَو ظِ ظِي

.....
.....

في آخر الكلمة

في وسط الكلمة

في أول الكلمة

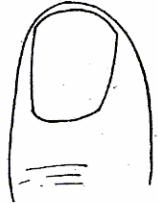
ظ (حَافِظٌ) / ظ (مُحَفِّظٌ)

ظ (عَظْمٌ) / ظ (أَظْهَرُ)

ظ (ظَرَفٌ)


.....
.....

لوّن واكتب



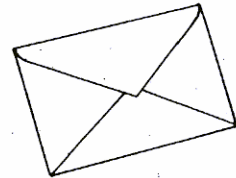
ظُفْرٌ

	ظ



ظِلٌّ

	ظ



ظَرْفٌ

	ظ

ضع دائرة حول حرف الظاء الموجود في الكلمات: (ظ، ظ، ظ، ظ)

مِظْلَةٌ - ظَرْفٌ - مَحْفُوظٌ - عَظْمٌ - حَافِظٌ - ظُفْرٌ

أوجد الكلمات الآتية من داخل المتقاطعة:

ظ	ر	ف	ش
ص	و	ض	ع
ح	ا	فا	ظ
د	ر	ب	م

ظَرْفٌ
عَظْمٌ
حَافِظٌ

حلل الكلمات الآتية إلى حروفها الأصلية:

...../...../.....

ظَرْفٌ


...../...../.....

عَظْمٌ

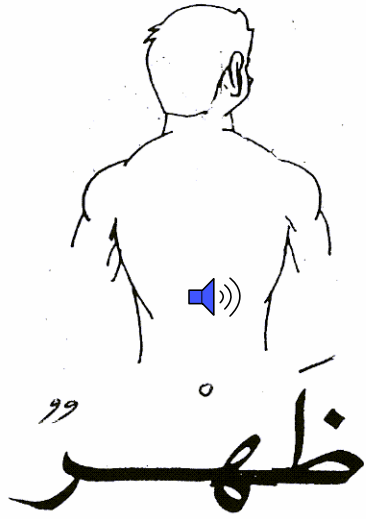
...../...../...../.....

حَافِظٌ

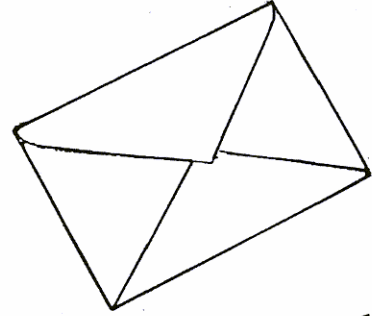
ارسم أو الصق صورة تحتوي على حرف الظاء واكتب اسم الصورة:



لَوْنٌ :



ظَهَرَ



ظَرَفٌ

صل الحرف المناسب ثم اكتبه :

ظَ ظَا ظِ

نَرَ نَرَفٌ وَعَ

ضع دائرة حول حرف (الظاء)

ظَهَرَ دَاسَ

نَظَرَ

رَسَمَ طَارَ

وَعَظَ

اكتب :

ظ	ظ	ظ	ظ	ظ	ظ	ظ